




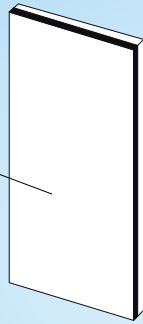
OUTDOOR Media®  
Constructeur d'écrans géants

LOLLIPOP


SUBLIMEZ VOTRE COMMUNICATION



Ecran LED



Mât



Gabarit de pose

#### CARACTÉRISTIQUES TECHNIQUES

#### LOLLIPOP TOUS MODÈLES

Dimension du cadre (L x H x P)	1332 x 2196 x 200 mm
Dimension de la surface d'affichage	1152 x 2016 mm
Résolution	Pitch 6 mm
Nombre de diode par point	SMD - 1R1V1B
Surface	2,3224 m <sup>2</sup>
Poids	250 kg
Distance minimale de lecture	A partir de 10 mètres
Luminosité	5000 cd/m <sup>2</sup>
Température de fonctionnement	-20° à 50° C
Origine des LED	CREE LED Taiwan
Angle de lisibilité	Horiz 160° - Vert 160°
Nombre de couleurs	Pure Color RGB 4 milliards
Sonde de luminosité, et température	OUI
Composants électroniques	Tropicalisés
Maintenance	Face avant
Durée de vie des diodes	> 50 000 heures
Protection antivandalisme	OUI

#### CARACTÉRISTIQUES DU PC INDUSTRIEL

Processeur	Intel Core 2 duo T7500
Mémoire vive	DDR3 2Go
Disque dur	500 Go
Système d'exploitation	Windows XP Professionnel
Connectivité	RJ45 / Wifi / DVI / HDMI / RS232

#### ALIMENTATION ÉLECTRIQUE

Section Câblage	6 <sup>2</sup>
Type de Compteur	300 ma
Disjoncteur	32 Amps @ 230 VAC

#### FONCTIONS DISPONIBLES

Affichage Vidéo 66 images / sec.	Avi, Bmp, Jpg, Gif, Swf
Affichage alphanumérique	Tous caractères
Affichage Date, Heure, Température	OUI
Contrôle de Luminosité par sonde 8 niveaux	Automatique
Création de messages	Spots programmés et Mode Push
Programmation de Playlist	Enchaînement de séquences
Polices de caractères (+ de 100)	+ de 100
Effets d'affichage (25)	25
Prise de contrôle et mise à jour à distance	OUI
Caméra de surveillance	En option

#### FIXATION

Installation sur pied métal	Hauteur sous écran 2,50 m
Installation en façade	Possible

#### GARANTIES

Pièces et main d'oeuvre (contrat de maintenance obligatoire)	2 ans
--	-------

#### CERTIFICATIONS

	CE, RoHS
--	----------

